

รายงานการวิเคราะห์ผลการจัดซื้อจัดจ้าง ประจำปีงบประมาณ พ.ศ. 2565

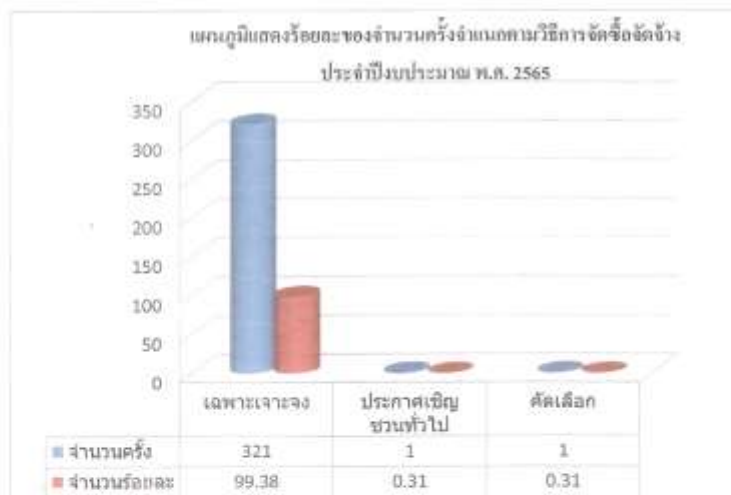
เทศบาลตำบลท่ามะขะ ได้จัดทำรายงานวิเคราะห์ผลการจัดซื้อจัดจ้าง ประจำปีงบประมาณ พ.ศ. 2565 ของหน่วยงาน เพื่อแสดงให้เห็นว่าในรอบปีที่ผ่านมา มีผลการดำเนินงานการจัดซื้อจัดจ้างจําแนกตามวิธีการจัดซื้อจัดจ้าง เพื่อประเมิน คุณธรรมและความโปร่งใสในการดำเนินงานของหน่วยงานภาครัฐ (Integrity and Transparency Assessment : ITA) และนำผลวิเคราะห์มาใช้ในการปรับปรุงหรือพัฒนาระบบการจัดซื้อจัดจ้างในปีงบประมาณต่อไปให้มีประสิทธิภาพ มากยิ่งขึ้น

เดือน	วิธีเฉพาะเจาะจง		วิธีประกาศเชิญชวนทั่วไป		วิธีคัดเลือก		งบประมาณที่ใช้อย่าง	งบประมาณที่ประหยัดได้
	ครั้ง	จำนวนเงิน	ครั้ง	จำนวนเงิน	ครั้ง	จำนวนเงิน		
ตุลาคม 2564	26	2,584,228.00					2,580,928.00	3,300.00
พฤศจิกายน 2564	22	2,172,734.60					2,165,734.60	7,000.00
ธันวาคม 2564	21	2,549,705.60					2,534,705.60	15,000.00
มกราคม 2565	30	114,146.44	1	5,492,705.76			5,513,146.44	93,705.76
กุมภาพันธ์ 2565	22	303,382.00					302,382.00	1,000.00
มีนาคม 2565	35	418,683.32					415,408.32	3,275.00
เมษายน 2565	25	653,347.00					598,347.00	55,000.00
พฤษภาคม 2565	18	632,383.00					631,883.00	500.00
มิถุนายน 2565	33	1,163,531.00			1	779,500.00	1,895,231.00	47,800.00
กรกฎาคม 2565	13	109,753.72					109,350.72	403.00
สิงหาคม 2565	33	669,176.41					664,701.41	4,475.00
กันยายน 2565	43	2,353,011.00					2,349,691.00	3,320.00
รวมทั้งหมด	321	13,724,082.09	1	5,492,705.76	1	779,500.00	19,761,509.09	234,778.76

ตารางที่ 1 แสดงร้อยละของจำนวนครั้งจำแนกตามวิธีการจัดซื้อจัดจ้าง ประจำปีงบประมาณ พ.ศ. 2565

จำนวนครั้ง	วิธีการจัดซื้อจัดจ้าง		
	เฉพาะเจาะจง	ประกาศเชิญชวนทั่วไป	คัดเลือก
323	321 99.38	1 0.31	1 0.31

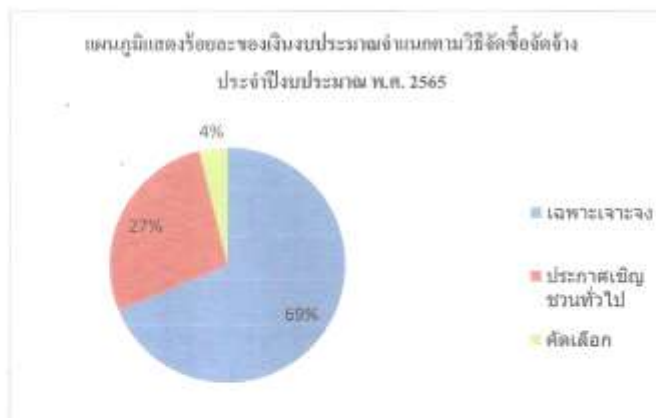
ในปีงบประมาณ พ.ศ. 2565 เทศบาลตำบลท่ามะแซ ได้ดำเนินการจัดซื้อจัดจ้าง จำนวนทั้งสิ้น 323 ครั้ง พบว่าวิธีการจัดซื้อจัดจ้างสูงสุดคือวิธีเฉพาะเจาะจง จำนวน 321 ครั้ง คิดเป็นร้อยละ 99.38 รองลงมาวิธีประกาศเชิญชวนทั่วไป และวิธีคัดเลือก จำนวนวิธีละ 1 ครั้ง คิดเป็นร้อยละ 0.31



ตารางที่ 2 แสดงร้อยละของงบประมาณ จำแนกตามวิธีการจัดซื้อจัดจ้าง ประจำปีงบประมาณ พ.ศ. 2565

งบประมาณ (บาท)	วิธีการจัดซื้อจัดจ้าง		
	เฉพาะเจาะจง	ประกาศเชิญชวนทั่วไป	คัดเลือก
19,996,287.85	13,724,082.09	5,492,705.76	779,500.00
	68.63	27.47	3.90

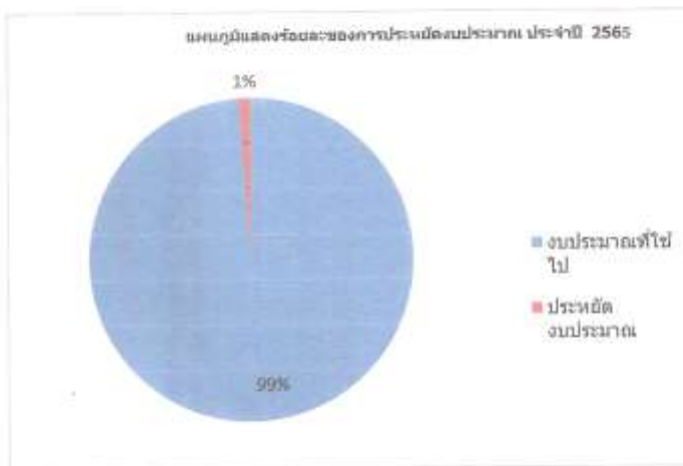
จากตาราง จะเห็น ได้ว่างบประมาณ ในภาพรวมที่ใช้ในการจัดซื้อจัดจ้างของเทศบาลตำบลท่าและ จำนวน 19,996,287.85 บาท พบว่างบประมาณที่ใช้ในการจัดซื้อจัดจ้าง โดยวิธีเฉพาะเจาะจง เป็นจำนวนเงิน มากที่สุด คือ 13,724,082.09 บาท คิดเป็นร้อยละ 68.63 รองลงมาเป็นวิธีประกาศเชิญชวนทั่วไป เป็นจำนวนเงิน 5,492,705.76 บาท คิดเป็นร้อยละ 27.47 และวิธีคัดเลือก เป็นจำนวนเงิน 779,500 บาท คิดเป็นร้อยละ 3.90 ตามลำดับ



ตารางที่ 3 แสดงร้อยละของการประหยัดงบประมาณ ประจำปีงบประมาณ พ.ศ. 2565

งบประมาณที่ได้รับ	งบประมาณที่ใช้ไป	ประหยัดงบประมาณ
19,996,287.85	19,761,509.09	234,778.76
	98.83	1.17

การจัดซื้อจัดจ้างในปีงบประมาณ พ.ศ. 2565 เทศบาลตำบลท่ามะเข้ ใช้งบประมาณในการจัดซื้อจัดจ้างเป็นจำนวนเงิน 19,761,509.09 บาท คิดเป็นร้อยละ 98.83 โดยสามารถประหยัดงบประมาณได้ จำนวน 234,778.76 บาท คิดเป็นร้อยละ 1.17



ปัญหาและอุปสรรคหรือข้อจำกัด

เนื่องจากผลกระทบจากสถานการณ์การแพร่ระบาดของเชื้อไวรัสโคโรนา 2019 ส่งผลให้ราคาสินค้าเพิ่มราคาสูงขึ้น ทำให้การต่อรองราคาจากผู้ขาย/ผู้รับจ้าง ได้เพียงเล็กน้อย จึงทำให้การจัดซื้อจัดจ้างสามารถประหยัดงบประมาณได้ไม่มากนัก

แนวทางการปรับปรุงการดำเนินงานด้านการจัดซื้อจัดจ้าง

ควรมุ่งเน้นไปที่การเชื่อมโยงหรือบูรณาการกับการจัดซื้อจัดจ้าง การพิจารณาเลือกผู้ขาย/ผู้รับจ้าง การพิจารณาเลือกวิธีการจัดซื้อจัดจ้าง และการพิจารณาเลือกวิธีการบริหารพัสดุ เพื่อเพิ่มประสิทธิภาพในการปฏิบัติงานมากยิ่งขึ้น